
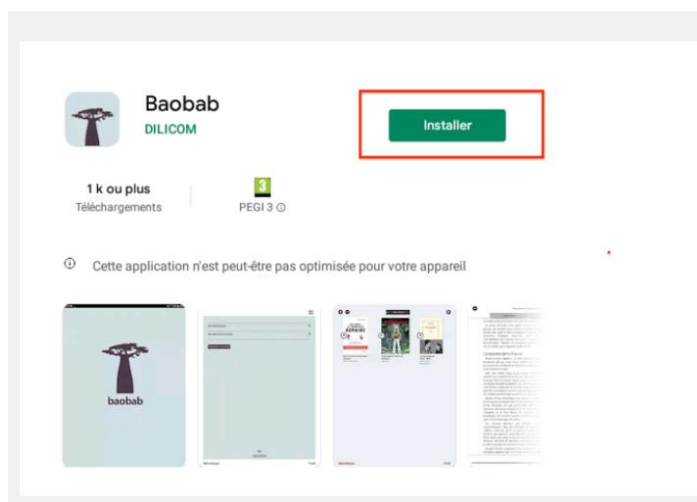


## Installer Baobab sur un appareil Android


1. Sur votre appareil Android, allez dans le **Google Play Store**.



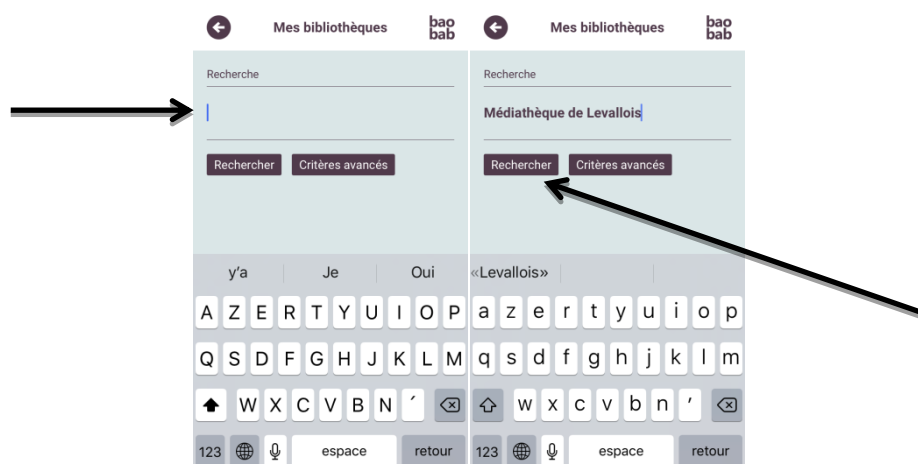
2. Cherchez **Baobab** et téléchargez-la.



1. Ouvrir l'application puis cliquer sur « ajouter un compte ».



2. Dans la zone de recherche, saisir « Médiathèque de Levallois » puis « rechercher ».



3. Sélectionner « Médiathèque de Levallois » dans les résultats de recherche. Vous devez ensuite saisir vos identifiants de connexion : le numéro de votre carte de médiathèque et votre mot de passe (JJMM), puis « enregistrer ».



4. Votre appareil est désormais configuré pour la lecture de livres numériques. Vous n'aurez plus à refaire les étapes précédentes.