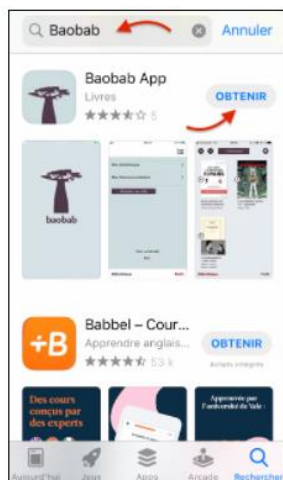


## Installer Baobab sur iPhone, iPad, iPod Touch (IOS)


1. Sur l'écran d'accueil de votre appareil, allez dans **l'App Store**.



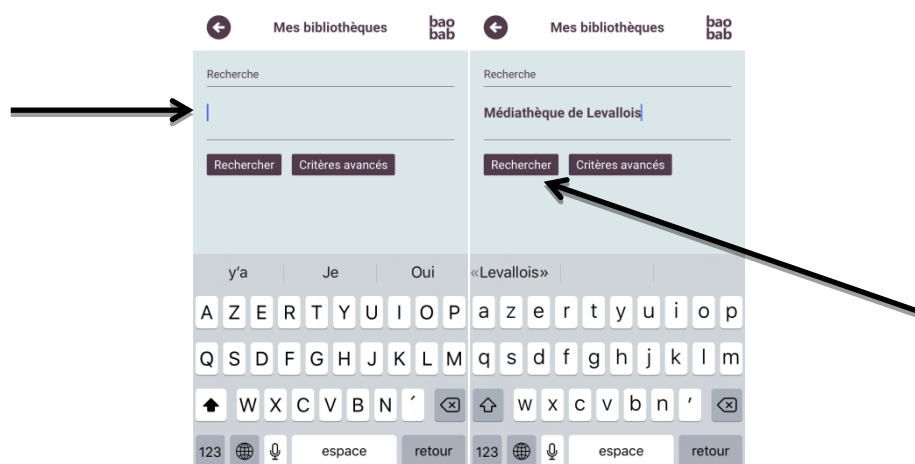
2. Cherchez l'application **Baobab** et **téléchargez-la**.



3. Ouvrir l'application puis cliquer sur « ajouter un compte ».



4. Dans la zone de recherche, saisir « Médiathèque de Levallois » puis « rechercher ».



5. Sélectionner « Médiathèque de Levallois » dans les résultats de recherche. Vous devez ensuite saisir vos identifiants de connexion : le numéro de votre carte de médiathèque et votre mot de passe (JJMM), puis « enregistrer ».



6. Votre appareil est désormais configuré pour la lecture de livres numériques. Vous n'aurez plus à refaire les étapes précédentes.