Octobre 2026

Se créer un identifiant ByteBooks pour utiliser Adobe Digital Editions

Si vous ne possédez pas déjà un identifiant Adobe (ou Adobe ID), il faut vous créer un identifiant sur la plateforme ByteBooks afin de pouvoir utiliser le logiciel **Adobe Digital Editions** qui vous permet de télécharger et gérer vos livres numériques.

Voici la procédure à suivre :

1. Rendez-vous sur la page de création de compte de ByteBooks à cette URL :

https://dtsbytebooks.com/transition-help

2. Cliquez sur **« Create Your ByteBooks Account »**

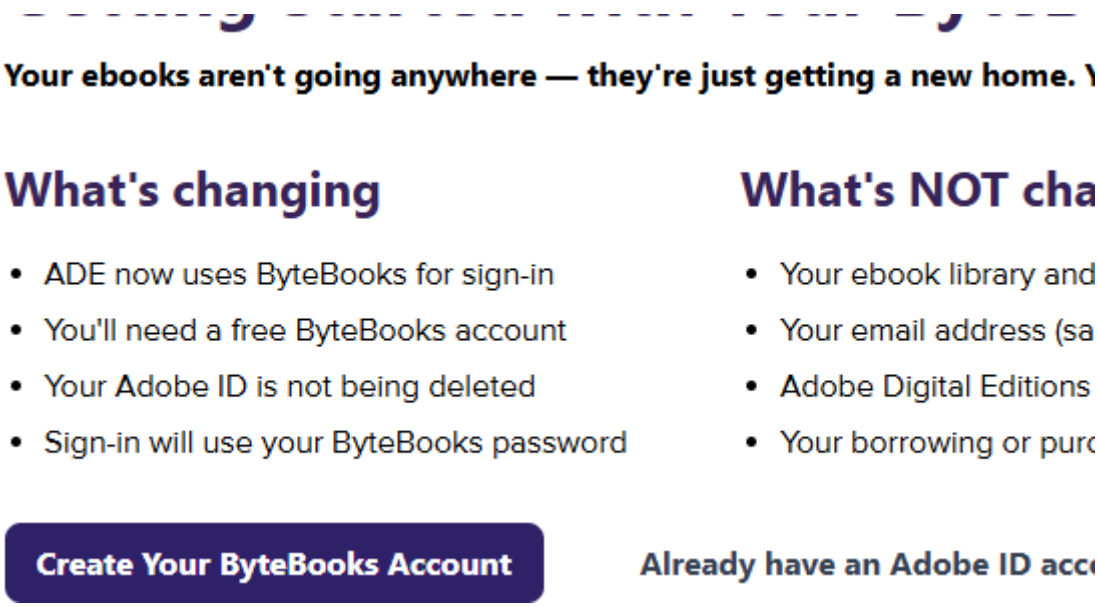

3. Complétez le formulaire, puis cliquer sur « Create Account & Verify »

VILLE DE LEVALLOIS LA MEDIA THEQUE
BY NC SA

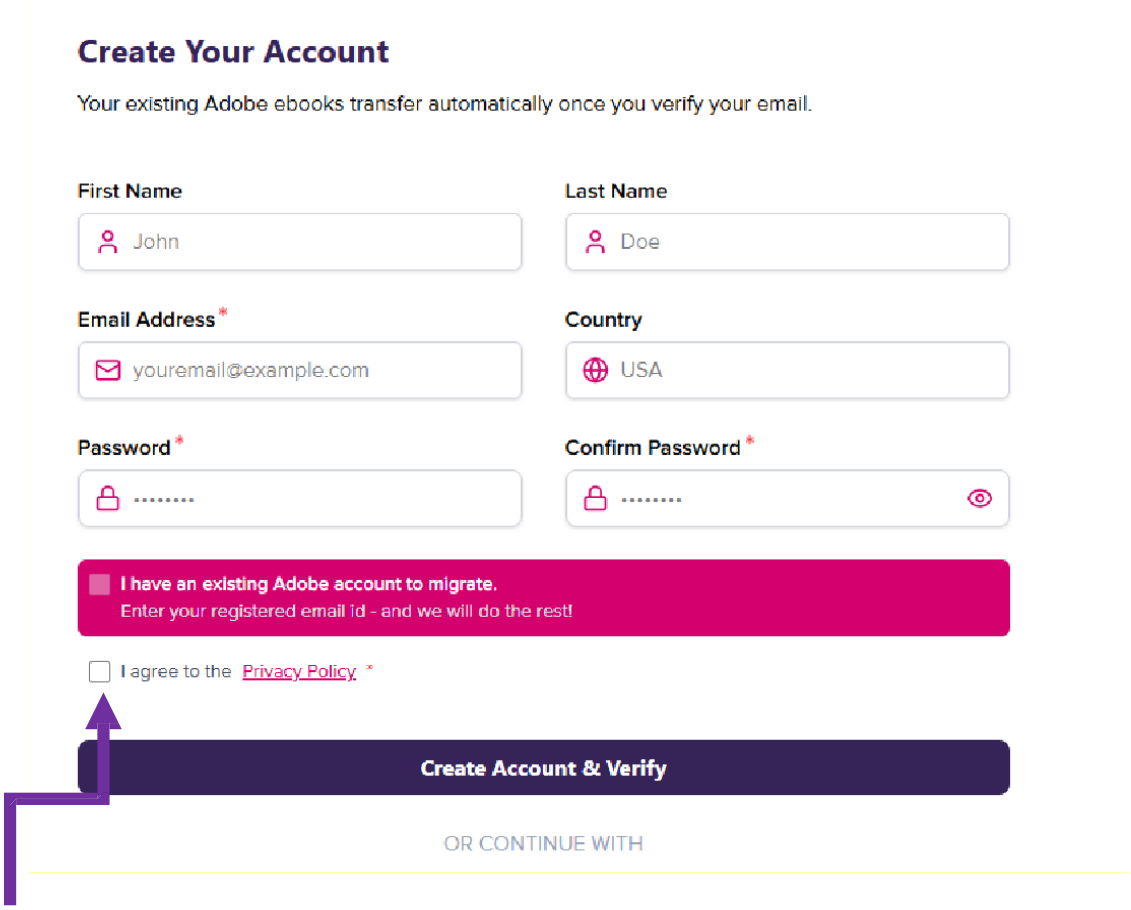

NB : Cochez la case « I agree to the Privacy Policy »

Un code de vérification OTP (One Time Password = mot de passe temporaire) sera envoyé à votre adresse mail, le renseigner et cliquer sur « Verify OTP ».

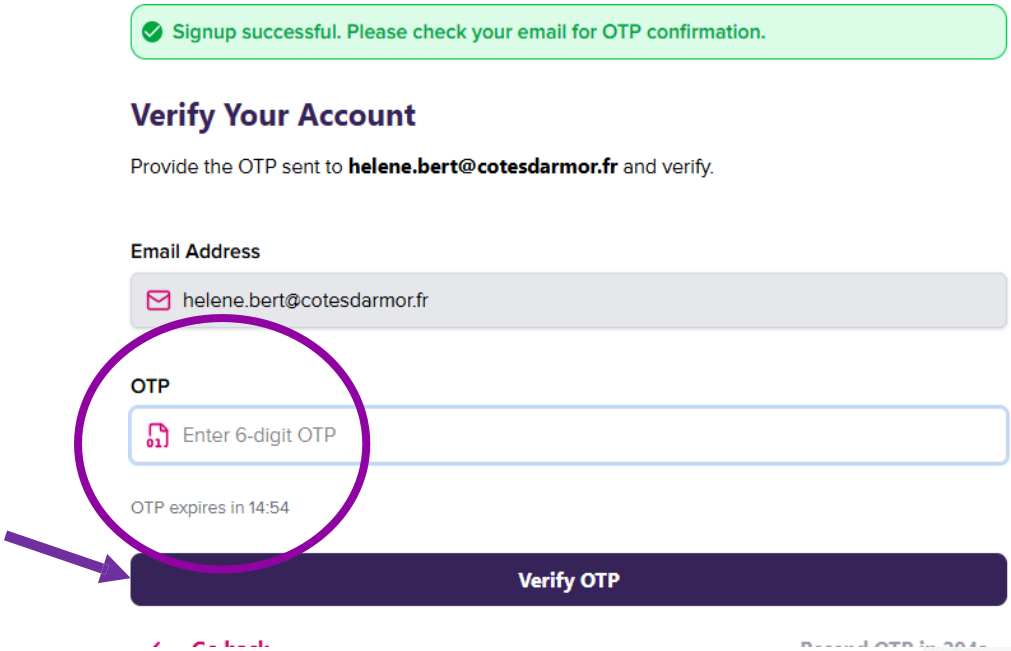

LA MEDIA THEQUE
BY NC SA

La procédure est terminée lorsque vous obtenez ce message :



VILLE DE LEVALLOIS LA MEDIA THEQUE
BY NC SA